



sweet  
**Baby cat**



PL

Witaj,  
jestem małym różowym kotkiem „Sweet Baby Cat”. Pragnę zostać Twoim przyjacielem chociaż jestem jeszcze maluchem i potrzebuję troski. Lubię się przytulać i mruzczyć kiedy mój przyjaciel mnie głaszczesz, możemy przez cały dzień dobrze się razem bawić. Zdarza się jednak, że choruję i wówczas potrzebuję Twojej opieki. Wylecz mnie proszę. Jestem najszczęśliwszym kotkiem na świecie, kiedy tak o mnie dbasz.



**Zawartość**

- 1 Sweet Baby Cat (z 3 bateriami AAA 1.5V)
- 1 buteleczka
- 1 łyżeczka
- 1 termometr
- 1 kocyk
- 1 chusteczka
- 1 instrukcję obsługi

Proszę zachować informację o adresie producenta oraz opakowanie i instrukcję obsługi, ponieważ zawierają one ważne informacje. Instrukcję obsługi przekazywać kolejnym użytkownikom. Należy zadbać o to, aby osoby trzecie używały produkt wyłącznie po otrzymaniu niezbędnych wskazówek.

**Wskazówki dot. bezpieczeństwa i funkcji**

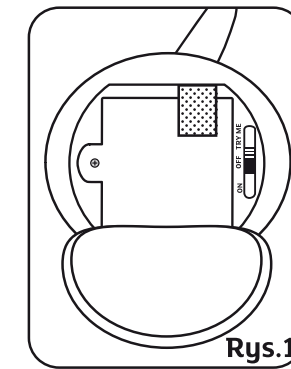
Proszę dokładnie przeczytać wskazówki i nie wyrzucać ich. Aby uniknąć niespodzianek podczas zabawy, zalecamy przeanalizowanie wskazówek wspólnie z dzieckiem, któremu należy wytłumaczyć funkcje. Proszę nie używać innego wyposażenia niż należące do Sweet Baby Cat. Nie możemy zagwarantować, że artykuły innych producentów będą działać.

**Uwaga!**

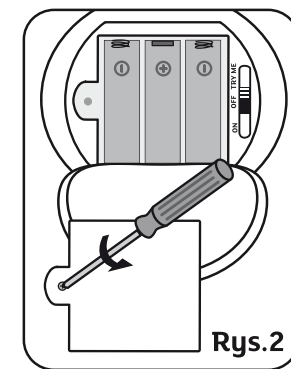
Nie nadaje się dla dzieci poniżej 10 miesiąca życia. Ryzyko uderzenia w okolice gardła. Schować zabawkę zanim sięgną po nią dzieci poniżej 10 miesiąca życia, nawet pod nadzorem osób dorosłych. Korzystanie z zabawki tylko i wyłącznie pod nadzorem osób dorosłych. Z przyczyn bezpieczeństwa zanim dziecko dostanie zabawkę należy z otoczenia zabawki usunąć wszelkie druty, taśmy plastikowe lub gumowe, zawieszki i inne materiały mocujące. Wyposażenie Sweet Baby Cat to zabawki, które nie nadają się dla niemowląt i małych dzieci.

**Wkładanie i wymiana baterii**

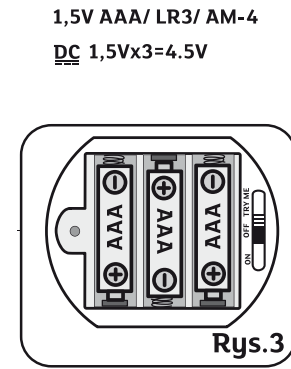
Baterie umieszczone w pluszaku służą wyłącznie do celów pokazowych w sklepie. Przed uruchomieniem należy wymienić baterie na nowe, alkaliczne. Zabawkę należy zasilać wyłącznie za pomocą trzech baterii AAA 1,5 V.



Rys.1



Rys.2



Rys.3

**1,5V AAA/ LR3/ AM-4**  
**DC 1,5Vx3=4.5V**

1) Otworzyć pluszowe pokrycie na dnie pluszaka (rys.1).

- 2) Pokrywę z tworzywa sztucznego zamykającą przegródkę na baterie otworzyć za pomocą śrubokręta (nie jest w zestawie) (rys.2).
- 3) Wyjąć stare baterie i włożyć 3 nowe AAA/LR3/AM-4 do przewidzianych do tego wgłębień. Należy przy tym uwzględnić właściwą biegunowość (rys.3).
- 4) Proszę ponownie nałożyć pokrywę na przegródkę na baterie i dokręcić śrubę śrubokrętem.

**Bezpieczne i odpowiedzialne postępowanie z bateriami**

Baterie powinna wkładać/wyjmować wyłącznie osoba dorosła!

Nie nagrzewać baterii zbyt mocno ani nie wystawiać na działanie słońca, ognia itp.

Aby wydłużyć okres użytkowania nie zalecamy używania baterii akumulatorowych.

Jeśli zabawka przez dłuższy czas nie jest używana, należy ustawić wyłącznik na pozycję „OFF”, aby wydłużyć okres użytkowania baterii. Poza tym zalecamy wyjęcie baterii, aby uniknąć wycieku z baterii i uszkodzenia produktu.

Zabawkę przechowywać wyłącznie w suchym miejscu.

Nie wolno ładować baterii jednorazowych.

Nie wolno razem stosować różnych baterii bądź nowych i używanych.

Należy wyjąć zużyte baterie.

Nie wolno zwierać zacisków przyłączeniowych.

Baterie włożyć do przewidzianych do tego wgłębień, uwzględniając prawidłową biegunowość.

Akumulatory należy przed ładowaniem wyjąć z urządzenia. Ładowanie akumulatorów może przebiegać wyłącznie pod nadzorem osób dorosłych.

Urządzeń elektrycznych/baterii nie wolno wyrzucać do śmieci. Ze względów ekologicznych zużyte baterie i akumulatory należy oddać do odpowiednich punktów utylizacji, aby w ten sposób wprowadzić odpady do recyklingu.

W razie potknięcia baterii należy natychmiast skontaktować się z lekarzem.

**Instrukcja czyszczenia**

Powierzchnię można czyścić wilgotną szmatką. Schowek na baterie chronić przed płynami!

**Funkcja**

Aby uruchomić funkcje Sweet Baby Cat, wyłącznik w przegródce na baterie należy ustawić na pozycję "ON" (rys.4).

Po uruchomieniu Sweet Baby Cat zamiauczy na przywitanie.

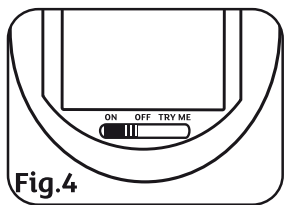


Fig.4



**Och, mam gorączkę, wylecz mnie!**  
Czasem dostaję gorączki, mam wtedy wypieki na policzkach i drzę na całym ciele. Czy możesz zmierzyć mi temperaturę i podać mi lekarstwo na mojej łyżeczce? Gdy już będę zdrowy, przyjemnie zamruczę.



**C cały czas kicham, proszę wyczyścić mi nos!**  
Kiedy dostaję kataru, mój nos się świeci na czerwono i bardzo często kicham. Weź moją chusteczkę i pomóż mi wyczyścić nos. Wtedy mój katar zniknie, a ja błogo zamruczę.



**Jestem bardzo głodny, proszę nakarm mnie!**  
Kiedy jestem głodny albo spragniony, miauczę prosząc o jedzenie. Nakarm mnie moją buteleczką, a ja rozkosznie zamlaszczę. Jak tylko zabierzesz buteleczkę, przyjemnie zamruczę. Postukaj mnie lekko po plecach, żeby mi się odbiło po jedzeniu. Możesz mnie karmić zawsze, nawet gdy miatcząc nie proszę o jedzenie.



Jestem bardzo podobny do prawdziwego kotka. Poruszam przy tym buzią jak prawdziwe zwierzątko. Proszę dbaj o mnie żebym nie musiał miauczeć ze smutku.



**To taaaakie przyjemne, jak mnie głaszczesz!**  
Kiedy głaszczesz mnie po plecach, mruzcę jak prawdziwy kot. Proszę głaszcz mnie często, jestem wtedy szczęśliwy.

**Ważne!**  
**Nigdy nie podawaj Sweet Baby Cat żadnych płynów ani żadnych artykułów żywnościowych!**

**Postępowanie w razie problemów**

- **Sweet Baby Cat nie reaguje zgodnie z opisem:** Proszę sprawdzić baterie (patrz rys. 1 do 3). Czy baterie wyczerpały się? Czy są prawidłowo włożone? Czy biegunowość baterii jest prawidłowa? Może należy włożyć nowe baterie.
- **Brak funkcji:** Proszę wyjąć baterie, ponownie je włożyć i znowu ustawić Sweet Baby Cat na "ON".
- **Sweet Baby Cat nie wydaje żadnych odgłosów podczas jedzenia/picia:** Uwaga: maskotka znacznie działać jak butelka / łyżka dotyka pyszczka. Wyciągnij butelkę/łyżkę z pyszczka kota i ponownie włoż do do jego ust aby uruchomić ponownie .



**Jestem bardzo zmęczony, zzzzzzzzz...**  
**(tryb energooszczędny)**  
Kiedy nie bawisz się ze mną dłużej (ok. 3 minut) albo uściśniesz moją prawą łapę, robię się bardzo zmęczony. Zaczynam chrapać i zasypiam. Przykryj mnie miękkim, przytulnym kocikiem, a wtedy śnią mi się słodkie sny. W każdej chwili możesz mnie obudzić; uściśnij jeszcze raz moją prawą łapę i ustaw wyłącznik z "ON" na "OFF", a potem znów na "ON".

Artikelnr./item no: 35204