



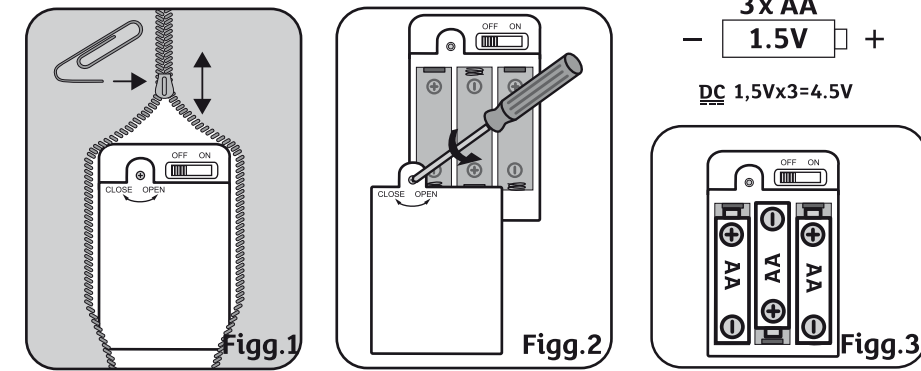
Hey, siamo i **Crazy Mics** di Mic Island! Vuoi che ti racconti qualcosa di strabiliante? Noi giriamo tutto il mondo perché siamo i più grandi talenti linguistici che puoi immaginarti. Il mondo è davvero straordinario, ci sono così tante lingue da imparare. E noi impariamo in fretta, io posso ripetere subito quello che mi dirai. E tra l'altro riesco a ricordarmi anche dei messaggi più lunghi e riprodurli in qualsiasi momento. Inoltre soffro tanto il solletico, infatti quando mi tocchi la pancia, mi viene un vero e proprio attacco di riso. Cosa c'è, non mi credi? Allora perché non provi a parlare con me e ti prometto che ci divertiremo un mondo insieme!

Si prega di conservare indirizzo, confezione e istruzioni per l'uso, poiché contengono informazioni importanti. Passare le istruzioni per l'uso a terzi. Preoccuparsi del fatto che terzi utilizzino il prodotto soltanto dopo avere ricevuto le necessarie indicazioni.

Avvertenze sulla sicurezza e le funzioni
Si prega di leggere attentamente e conservare le presenti avvertenze. Al fine di evitare spiacevoli conseguenze, consigliamo di leggere le avvertenze in presenza del bambino e di spiegare a quest'ultimo le funzioni.

Attenzione!
Prima di consegnare il prodotto ad un bambino, si prega di rimuovere tutti i materiali di imballaggio.

Inserimento e cambio delle batterie
Le batterie contenute nel peluche hanno esclusivo scopo dimostrativo presso il negozio. Si prega di sostituire le batterie presenti con batterie alcaline precedentemente alla prima messa in funzione. Il giocattolo deve essere messo in funzione esclusivamente con tre batterie AA da 1,5 V.

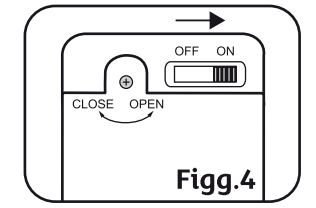


- 1) Apri la cerniera collocata sulla schiena del tuo pupazzo (Figg. 1).
- 2) Aprire il coperchio di plastica del vano pile, servendosi di un cacciavite (non compreso nella confezione) (Figg.2).
- 3) Rimuovere le eventuali vecchie pile e inserire 3 nuove AA batterie nelle apposite cavità. Accertarsi che la polarità sia corretta (Figg. 3).
- 4) Porre il coperchio di nuovo sul vano pile e serrare bene la vite, servendosi di un cacciavite.

Uso sicuro e responsabile delle pile
Le pile devono essere installate/rimosse assolutamente da un adulto o sotto la sorveglianza di un adulto! Non far scaldare eccessivamente le batterie, non esporre alla luce solare, al fuoco o simili. Non far scaldare eccessivamente le batterie, non esporre alla luce solare, al fuoco o simili. Per una più lunga durata di funzionamento, consigliamo di non impiegare delle batterie ricaricabili. Quando il giocattolo non viene utilizzato per un periodo prolungato, spingere l'interruttore fino a raggiungere la posizione "OFF", al fine di aumentare l'autonomia delle batterie. Consigliamo inoltre di rimuovere le batterie al fine di evitare la fuoriuscita di liquidi e un danneggiamento del prodotto. Le batterie non ricaricabili non possono essere caricate. Rimuovere le batterie scariche. Non mettere in cortocircuito i morsetti di alimentazione. Inserire le batterie negli appositi incavi, facendo attenzione a rispettare la giusta polarità. Gli apparecchi elettrici/le batterie non si smaltiscono con i rifiuti domestici. Gli accumulatori devono essere caricati solo sotto il controllo di un adulto. Nell'interesse della tutela ambientale, vi preghiamo di consegnare batterie e caricatori non più utilizzabili agli appositi punti di consegna, reintroducendoli quindi nel ciclo di riciclaggio. Le batterie ricaricabili vanno estratte dall'apparecchio prima di ricaricarle. In caso di ingestione di batterie consultare immediatamente un medico.


Per la pulizia
Pulire la superficie con un panno umido. Non lasciare penetrare dei liquidi nel vano delle pile!

Funzione
Per attivare le funzioni del tuo **Crazy Mic**, devi posizionare il pulsante presente nel vano batterie su "ON". Dopo averlo azionato, il **Crazy Mic** ti saluta con un allegro "Hey Hey".



Parla con me, ripeto quello che dici!
Premi per poco la mia **mano sinistra** fino a quando non ti saluto con un "Hey Hey". Dopodiché il mio naso si colora di rosso e subito comincio a ripetere tutto quello che mi dirai.

Tengo a mente i messaggi!
Se vuoi registrare un messaggio, premi a lungo la mia **mano destra** (ca. 2 secondi) fino a quando non avverti un **segnale acustico**. A questo punto puoi registrare una canzone, una poesia o soltanto un messaggio carino (max. 2 minuti). **Premi** di nuovo la mia **mano destra** per registrare il messaggio (sarai avvertito mediante un nuovo segnale acustico). Premi una terza volta (per poco) per riprodurre il messaggio. Puoi ascoltare il messaggio tutte le volte che vuoi, basta che premi per poco la mia mano destra.



Essere solleticati è così divertente!
Quando mi fai il **solletico** sulla **pancia**, comincio a **ridere** di cuore, addirittura così tanto che la mia bocca si muove. Ti prego fammi spesso il solletico, così possiamo ridere insieme e divertirci.



Ho bisogno di dormire!
Se mi tieni a lungo gli **occhi coperti** (ca. 5 secondi) oppure tieni premuto la mia **mano sinistra**, divento davvero stanco. A quel punto comincio a **russare** e ad addormentarmi (modalità di risparmio energetico). Mi stanco anche se per lungo tempo non giochi con me (modalità di risparmio energetico dopo 2 minuti). Accoccolati vicino a me e vedrai avremo dei dolcissimi sogni insieme. Mi potrai risvegliare premendo per poco la mia mano sinistra.

Risoluzione dei problemi

- **Crazy MIC non reagisce come descritto:** verificare le batterie (vedere figg. da 1 a 3). Le batterie sono scariche? Sono inserite correttamente? I poli si trovano nella posizione corretta? Eventualmente inserire delle batterie nuove.
- **Non è più presente alcuna funzione:** estrarre le batterie, inserirle nuovamente e posizionare l'interruttore di **Crazy MIC** su "ON".